

注意事項

- 一部金額のみまたは注文方法を分割しての発行はできません。内訳については、ご注文確認メールをご覧ください。
- 領収書には、お支払い方法を記載いたします。
- 領収書の受付は1回のみです。再度、お申込みいただいても発行・郵送はいたしません。
- 商品出荷後6か月を経過している場合、発行はお受けできません。
- 日付には弊社指定日を明記いたします（日付の変更を承ることはできません）

発行手数料

- ご注文時のお支払い方法を問わず、領収書発行手数料として1枚につき200円分の収入印紙または切手をいただきます。
- 再発行の場合も、発行手数料として1枚につき200円分の収入印紙または切手をいただきます。

■クレジットカード/ショッピングローンのお客様

弊社印のある領収書の発行が必要な場合には、以下をご了承いただける場合に限り承ります。

- 領収書発行手数料として1枚につき200円の発行手数料をいただきます。
- 収入印紙は貼付いたしません。
- 商品出荷後の発行となります。商品の出荷以前に領収書の発行を承ることはできません。

■代金引換便/コンビニ決済のお客様

運送会社またはコンビニ発行の領収書原本と引き換えの発行となります。発行手数料200円と合わせてお送りください。

■代金引換便のお支払いにクレジットカードをご利用されたお客様（修理費用・交換用パーツのお支払いのみ）

お支払い時に運送会社から発行されるクレジットカード売上票のコピーと発行手数料200円をお送りください。

クレジットカード売上票のうちカード番号が記載された部分は塗りつぶす等で見えないようにしてください。

■発行に必要なもの

- 領収書発行申込用紙（本紙1ページ目）※切り取り等はせず、このままお送りください。※すべての項目に必要事項をご記入ください
- 発行手数料200円（200円分の収入印紙または切手を同封ください）
- （代金引換便・コンビニ支払の場合）運送会社またはコンビニから発行された領収書の原本 ※コピー不可
- （代金引換便のお支払いにクレジットカードをご利用された場合）カード番号部分を消し込んだクレジットカード売上票のコピー ※送付いただきました書類に関しまして、ご返却いたしかねますのでご了承ください。

* 太枠内に全てご記入ください *

領収書発行申込用紙

即日発行を承ることはできません。入金システムの情報確認を行ってから発行となります。製品への同梱は行っておりません。予めご了承ください。

■注文番号または
製品シリアル番号

U100000000

シリアル見本（製品側面or底面）

■発行依頼者氏名

■領収書送付先

商品送付先と同じ場合はチェックを入れ、異なる場合は下記にご記入ください。※記載が無い場合、商品送付先へお送りします。

〒	<input type="text"/>	-	<input type="text"/>	住所1	<input type="text"/>
住所2	<input type="text"/>	会社名	<input type="text"/>		
部署名	<input type="text"/>	個人名 担当名	<input type="text"/>		

※建物名が必要な場合には、ビル名(アパート名)、階層名(号室名)までもれなくご記入ください。

■領収書宛名

発行依頼者と同じ場合はチェックを入れ、異なる場合は下記にご記入ください。

(フリガナ)	<input type="text"/>
	<input type="text"/>

※領収書の宛名指定は可能ですが、「無記名」または「上様」での発行はできません。予めご了承ください。

■備考欄

※但し書きは弊社指定とさせていただきます。

【注意】ご記入の内容が不鮮明、不備、必要な書類が不足している場合、発行を承ることができません。

個人情報の取り扱いにつきましては、弊社ウェブサイトをご覧ください。⇒ <https://www.mouse-jp.co.jp/store/privacy/privacy.aspx>

郵送でお申し込み

〒100-0004 東京都千代田区大手町2-3-2 大手町プレイス イーストタワー6階
株式会社マウスコンピューター 営業経理 領収書発行担当 宛

マウスコンピューターWebサイトからご注文の場合、オンラインで領収書のダウンロードが可能です。2ページ目をご覧ください。

マウスコンピューターWebサイトからご注文の場合は

オーダーステータスからオンラインで 領収書がダウンロードできます！




<https://www2.mouse-jp.co.jp/ssl/status/>



- ① オーダーステータスからご注文番号（16桁数字）とご注文時のお客様電話番号をご入力ください。

ご注文番号の入力	
ご注文番号[必須] 20～で始まる16桁の番号 ※半角数字	<input type="text" value="入力例：200010002000"/>
お客様電話番号[必須] ご注文時のお電話番号 ※半角数字	<input type="text" value="入力例：0120123456"/>
<input type="button" value="検索"/>	

- ② 商品が出荷後の場合、ログイン後に「領収書発行」が表示されます。

 書類印刷	見積書 / 受注連絡書 / 請求書
 領収書発行	こちらから領収書を発行できます。 ←
 納品書発行	こちらから納品書を発行できます。

※出荷前の場合には表示されません。 ※代金引換便をご利用の場合のみ、出荷日から1か月後に表示されます。

- ③ 注意事項をご確認後、宛名および但し書きをご指定ください。

【領収書発行】

領収証	宛名1 *	<input type="text" value="マウス 太郎"/>
	宛名2	<input type="text"/>
	但し書き *	<input checked="" type="radio"/> パソコン代 <input type="radio"/> パソコン一式代 <input type="radio"/> パソコン関連商品代

※但し書きは弊社指定となります。但し書きを自由入力することはできません。

- ④ プレビューで内容をご確認後、「領収書を発行する」を押すと領収書が表示されますので印刷またはPDF等で保存してください。

オンライン領収書 発行のご注意

- ・商品出荷後6か月を経過している場合、発行はお受けできません。
- ・WEB発行の領収書は、領収内容を証明するものですが、経費精算等にお使いいただけるかは、お客様ご自身でご確認ください。
- ・WEB発行の領収書は、電子文書となり印紙課税の対象にならないため印紙の貼付はいたしません。
- ・WEB発行の領収書ダウンロード可能回数は3回までです。(2回目のダウンロードからは「再発行」の印字付き領収書となります)

オンライン領収書発行手順はWebからもご確認いただけます。

https://www.mouse-jp.co.jp/store/shopping_guide/receipt.aspx